

2024年3月期 第1四半期
決算参考資料

2023年7月31日



損益の状況

経常収益は、前年同期比2,396百万円増加、業務粗利益は前年同期比1,715百万円増加。
営業経費は、前年同期比1,059百万円増加。
経常利益は、前年同期比264百万円増加し1,676百万円、
コア業務純益は、前年同期比22百万円増加し2,023百万円。

(単位：百万円)

| | 2022年4-6月 | 2023年4-6月 | 増減額 | 増減率 |
|--------------|---------------|---------------|--------------|--------------|
| 経常収益 | 11,613 | 14,010 | 2,396 | 20.6% |
| 業務粗利益 | 6,234 | 7,949 | 1,715 | 27.5% |
| 資金運用収支 | 4,930 | 6,815 | 1,885 | 38.2% |
| 役務取引等収支 | 1,665 | 833 | △ 832 | △ 49.9% |
| その他業務収支 | △ 364 | 262 | 627 | — |
| 営業経費 | 4,897 | 5,957 | 1,059 | 21.6% |
| 経常利益 | 1,411 | 1,676 | 264 | 18.7% |
| 業務純益 | 1,345 | 1,969 | 623 | 46.3% |
| コア業務純益 | 2,001 | 2,023 | 22 | 1.1% |
| 当期純利益 | 986 | 1,144 | 157 | 15.9% |

業務純益 = 業務粗利益 - 営業経費 - 一般貸倒引当金繰入額

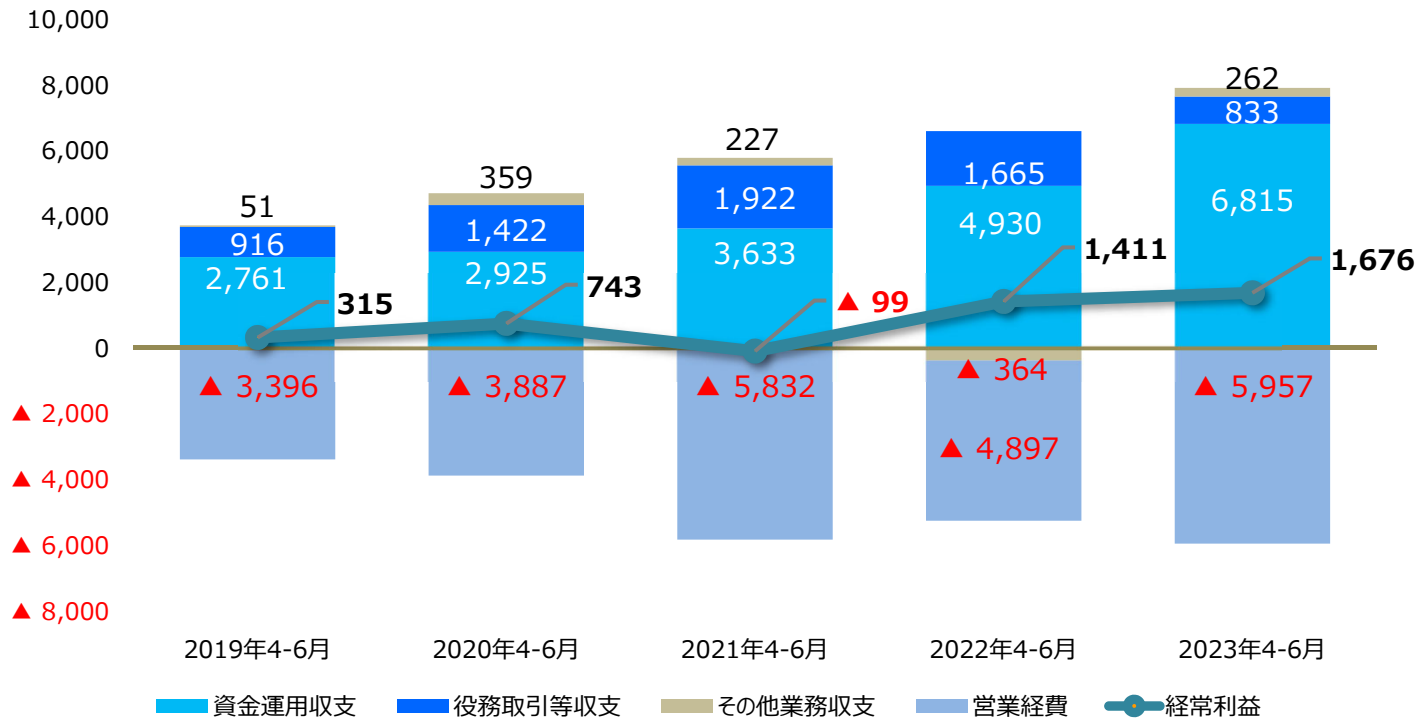
コア業務純益 = 業務純益 - 国債等債券損益 + 一般貸倒引当金繰入額

※ 資金運用収支は金銭の信託運用見合費用控除前

損益の状況

資金運用収支は前年同期比1,885百万円の増加
 役務取引等収支は前年同期比832百万円の減少

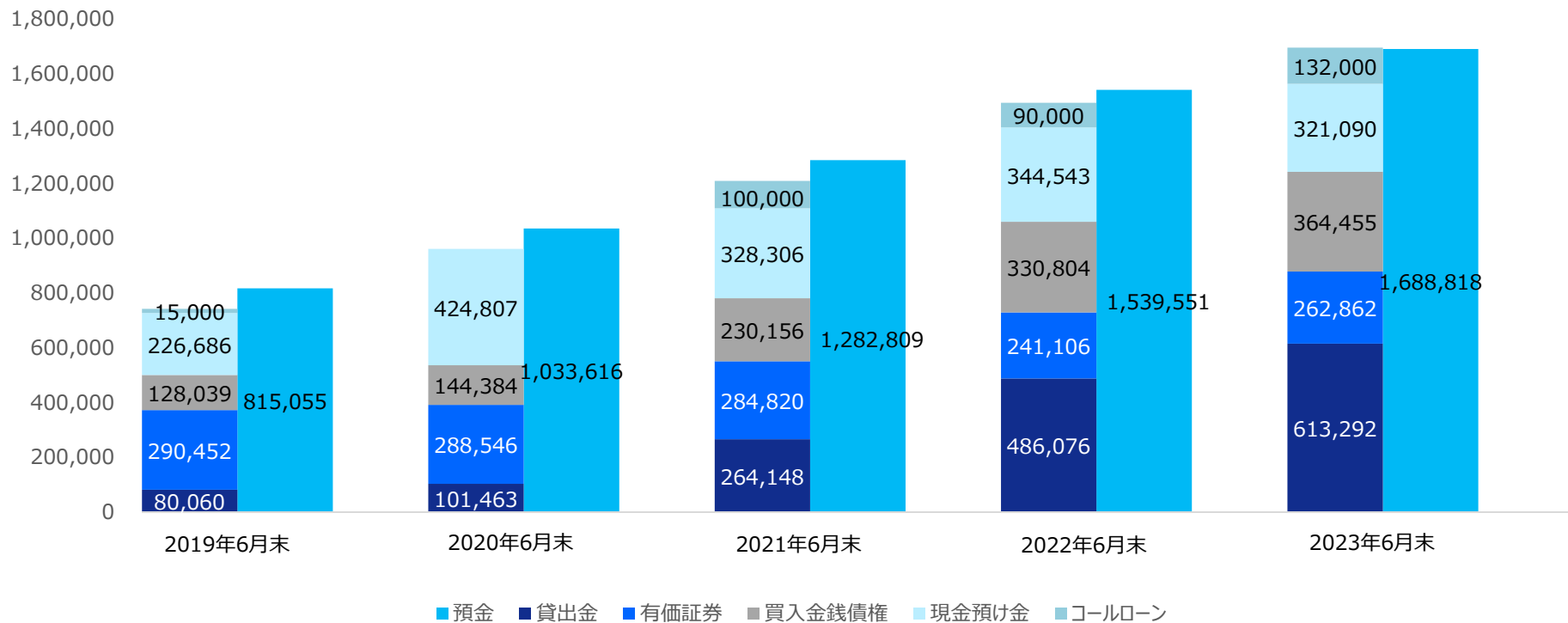
損益の状況 (百万円)



運用、調達状況

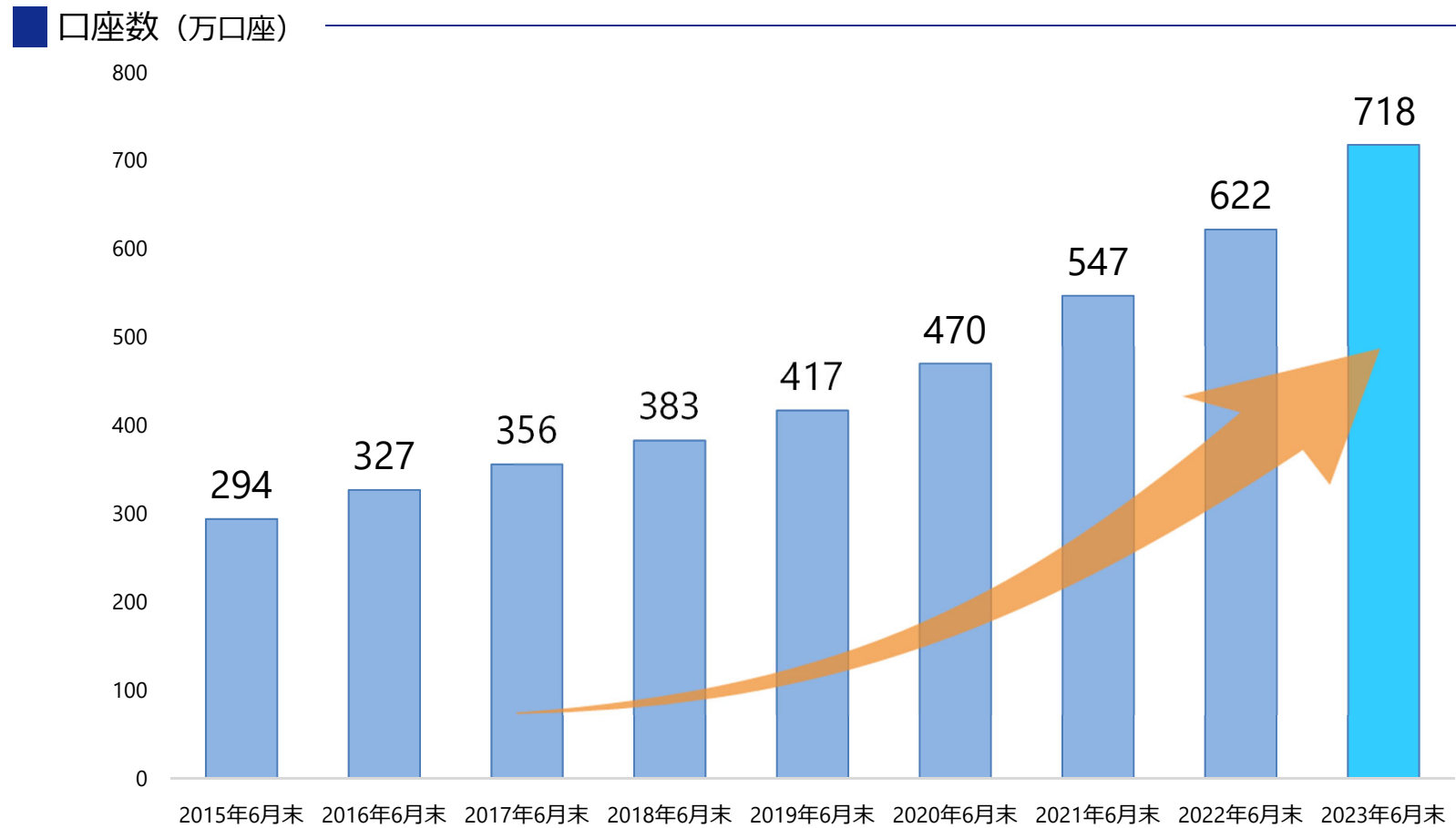
| | | |
|--------|--------------|--------------------|
| 預金残高 | 1,688,818百万円 | (前年同期比+149,267百万円) |
| 貸出金 | 613,292百万円 | (前年同期比+127,216百万円) |
| 有価証券 | 262,862百万円 | (前年同期比 +21,755百万円) |
| 買入金銭債権 | 364,455百万円 | (前年同期比 +33,651百万円) |

■ 運用、調達の状況 (百万円)



業容の状況

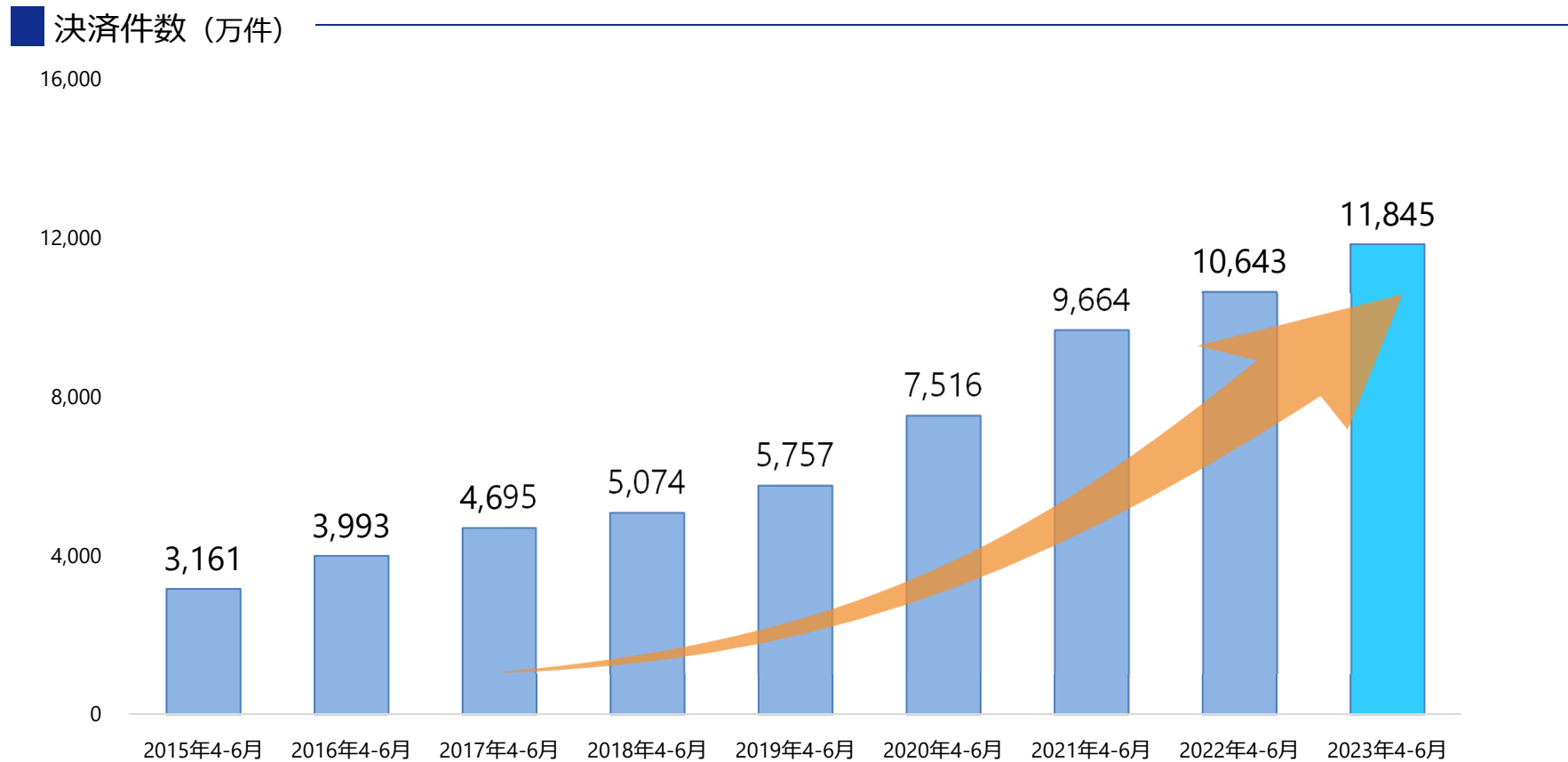
口座数 718万口座 (前年同期比 +96万口座)



業容の状況

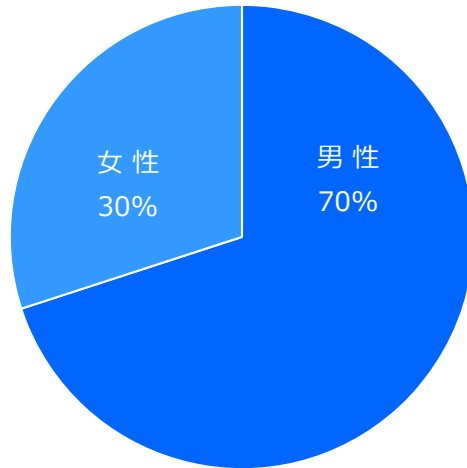
決済件数 11,845万件（前年同期比+11.29%）

- 個人・法人の口座数増加による決済件数増加
 - ・ 公営競技の利用、為替取引、 Visaデビット等
- 提携先拡大、既存提携先（PayPay等）との連携強化による決済件数増加



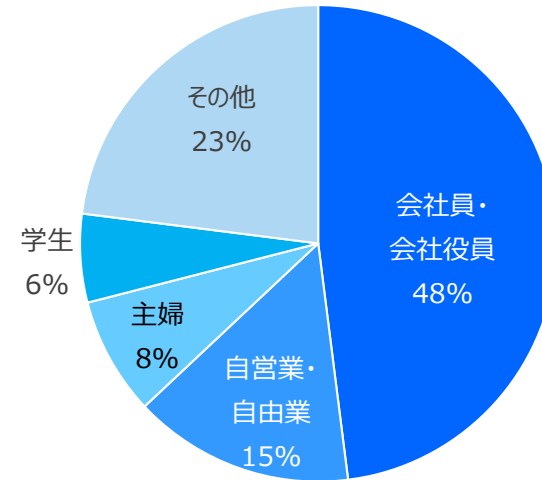
Appendix 顧客属性

男女比

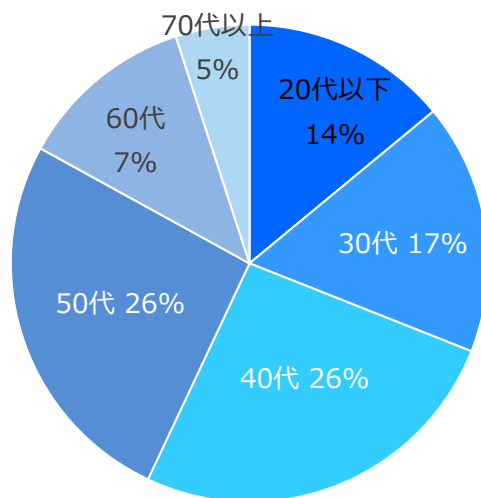


職業別分布

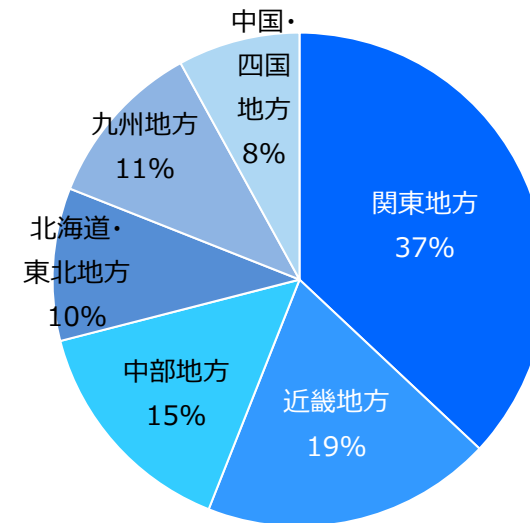
(2023年6月末現在)



年齢層分布



地域別分布



Appendix B/Sの推移



(単位：百万円、単位未満切捨て)

| | 2020年3月末 | 2021年3月末 | 2022年3月末 | 2023年3月末 | 2023年6月末 | 前年同期比 |
|------------------------------|----------|-----------|-----------|-----------|-----------|----------|
| 資 産 の 部 | 996,951 | 1,340,653 | 1,587,140 | 1,848,816 | 1,868,903 | 205,502 |
| 現金預け金 | 323,088 | 303,691 | 331,180 | 367,940 | 321,090 | △ 23,452 |
| コ－ル口－ン | － | 65,000 | 80,000 | 98,000 | 132,000 | 42,000 |
| 買入金銭債権 | 150,731 | 237,521 | 332,376 | 362,415 | 364,455 | 33,651 |
| 有価証券 | 275,077 | 290,462 | 255,765 | 220,302 | 262,862 | 21,755 |
| 貸出金 | 97,401 | 247,268 | 416,761 | 624,451 | 613,292 | 127,216 |
| 外国為替 | 309 | 2,910 | 3,209 | 1,872 | 3,862 | 1,218 |
| その他資産 | 129,549 | 173,084 | 144,445 | 148,551 | 146,452 | 2,012 |
| うち中央清算機関差入証拠金 | 115,273 | 155,210 | 125,200 | 125,200 | 125,200 | － |
| 貸倒引当金 | △ 332 | △ 224 | △ 521 | △ 558 | △ 590 | △ 86 |
| 負 債 の 部 | 942,419 | 1,282,281 | 1,528,190 | 1,716,980 | 1,737,438 | 131,716 |
| 預金 | 920,344 | 1,216,890 | 1,461,796 | 1,666,948 | 1,688,818 | 149,267 |
| 借入金 | － | 41,000 | 41,000 | 21,800 | 21,800 | △ 19,200 |
| 純 資 産 の 部 合 計 | 54,531 | 58,371 | 58,950 | 131,836 | 131,465 | 73,785 |
| 負 債 及 び 純 資 産 の 部 合 計 | 996,951 | 1,340,653 | 1,587,140 | 1,848,816 | 1,868,903 | 205,502 |
| 自 己 資 本 比 率 | 21.18% | 14.92% | 11.67% | 20.73% | 20.04% | 9.03% |

Appendix P/Lの推移



(単位：百万円、単位未満切捨て)

| | 2019年度 | 2020年度 | 2021年度 | 2022年度 | 2023年4-6月 | 前年同期比 |
|---------------|--------|--------|--------|--------|-----------|-------|
| 経常収益 | 32,563 | 38,183 | 43,102 | 50,188 | 14,010 | 2,396 |
| 資金運用収益 | 11,869 | 12,377 | 16,656 | 22,648 | 6,919 | 1,963 |
| 役務取引等収益 | 19,033 | 23,785 | 25,014 | 26,240 | 6,636 | 379 |
| その他業務収益 | 1,131 | 1,066 | 881 | 995 | 282 | △ 35 |
| その他経常収益 | 528 | 954 | 549 | 302 | 172 | 89 |
| 経常費用 | 30,457 | 33,749 | 37,296 | 43,647 | 12,334 | 2,131 |
| 資金調達費用 | 369 | 111 | 91 | 203 | 103 | 78 |
| 役務取引等費用 | 14,659 | 16,334 | 17,233 | 19,779 | 5,802 | 1,211 |
| その他業務費用 | 181 | 55 | 103 | 2,297 | 19 | △ 662 |
| 営業経費 | 14,511 | 16,560 | 19,301 | 20,494 | 5,957 | 1,059 |
| その他経常費用 | 736 | 687 | 565 | 872 | 451 | 445 |
| 経常利益 | 2,105 | 4,434 | 5,806 | 6,540 | 1,676 | 264 |
| 当期純利益 | 1,510 | 3,073 | 3,944 | 4,482 | 1,144 | 157 |
| 業務粗利益 | 16,957 | 20,750 | 25,132 | 27,657 | 7,949 | 1,715 |
| 業務純益 | 2,376 | 4,180 | 5,467 | 6,942 | 1,969 | 623 |
| コア業務純益 | 1,943 | 3,877 | 5,709 | 9,448 | 2,023 | 22 |

Appendix 会社概要



| 名称 | PayPay銀行株式会社 (PayPay Bank Corporation,) | 株主構成 | 所有株式数 | 持株比率 (議決権比率) |
|-----|--|----------------|-----------|--------------------|
| 代表者 | 代表取締役社長 田鎖 智人 | Zフィナンシャル株式会社 | 1,237,000 | 75.28% (46.57%) |
| 本社 | 東京都新宿区西新宿2-1-1 新宿三井ビル | 株式会社三井住友銀行 | 354,000 | 21.54% (46.57%) |
| 設立 | 2000年9月19日 | 富士通株式会社 | 40,000 | 2.43% (5.26%) |
| 開業 | 2000年10月12日 | 三井住友海上火災保険株式会社 | 4,000 | 0.24% (0.52%) |
| 資本金 | 722億1千万円 | 大樹生命保険株式会社 | 4,000 | 0.24% (0.52%) |
| 格付 | 長期発行体格付 AA – 安定的 (株式会社日本格付研究所) | 住友生命保険相互会社 | 4,000 | 0.24% (0.52%) |

2022年12月 第三者割当の方法による増資を実施しております。

(割当先：Zフィナンシャル株式会社 優先株：883,000株)

お問い合わせ先

PayPay銀行株式会社 経営企画部

TEL : 03-3344-5210 FAX : 03-3344-3330

<https://www.paypay-bank.co.jp/>