

2016年度 中間期
決算参考資料

2016年 11月11日

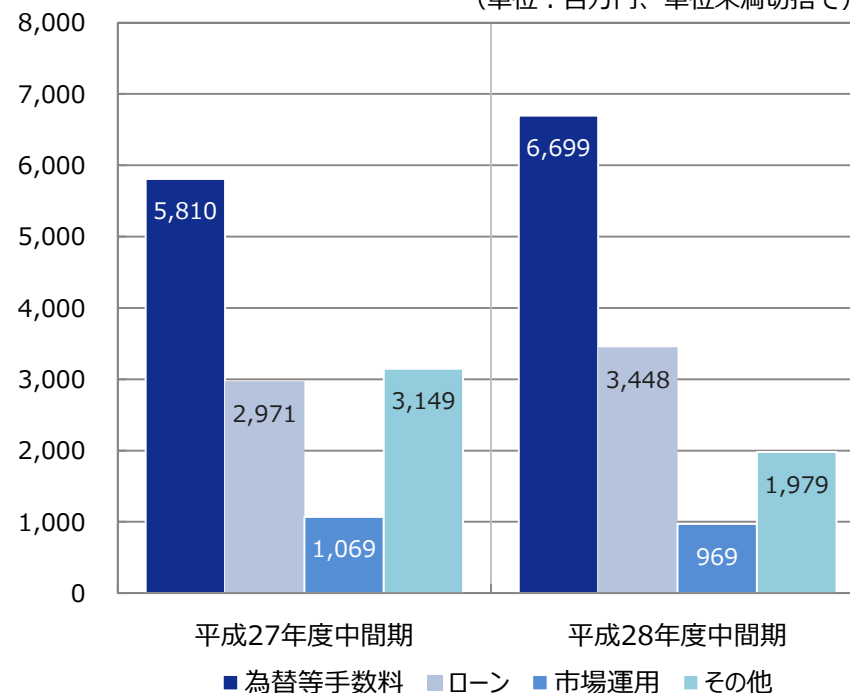
経常収益は前年同期比96百万円の増加、経常費用は前年同期比8億円の増加
 経常利益は前年同期比7億円減少の14億円

(単位：百万円、単位未満切捨て)

	平成27年度 中間期	平成28年度 中間期	前年同期比	
			増減額	増減率
経常収益	13,000	13,096	+ 96	+ 0%
経常費用	10,745	11,627	+ 882	+ 8%
経常利益	2,255	1,469	△ 785	△ 34%
当期純利益	1,529	1,036	△ 493	△ 32%
業務粗利益	5,851	7,140	+ 1,289	+ 22%
業務純益	621	1,701	+ 1,079	+173%

経常収益の内訳

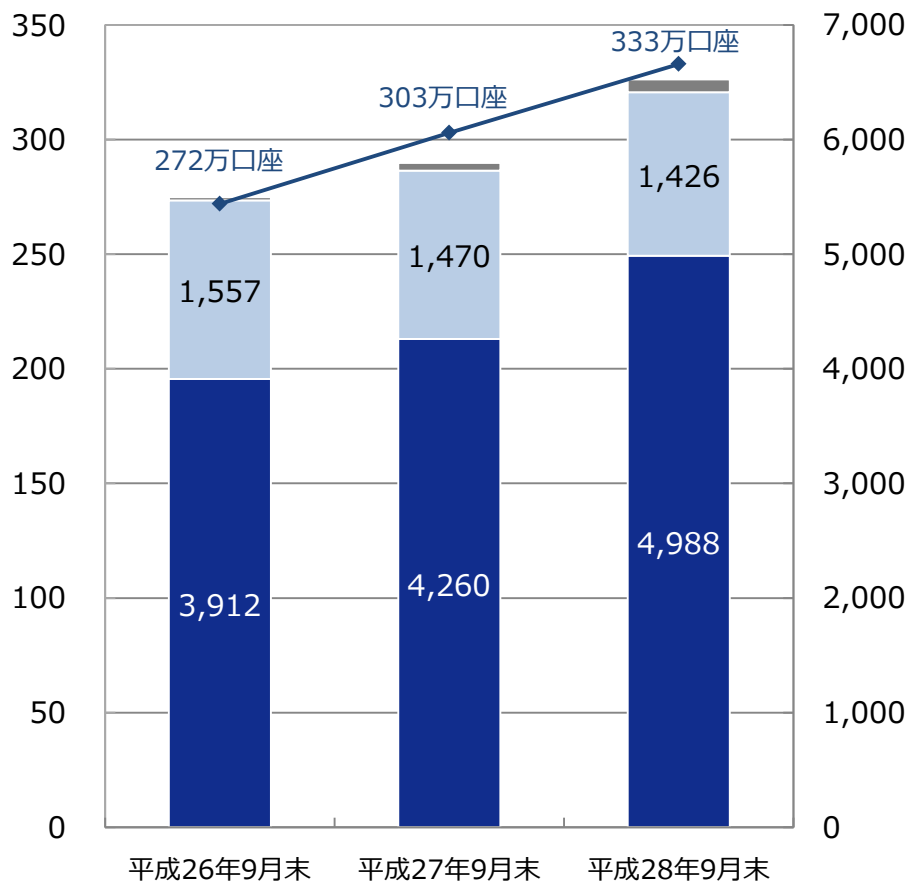
(単位：百万円、単位未満切捨て)



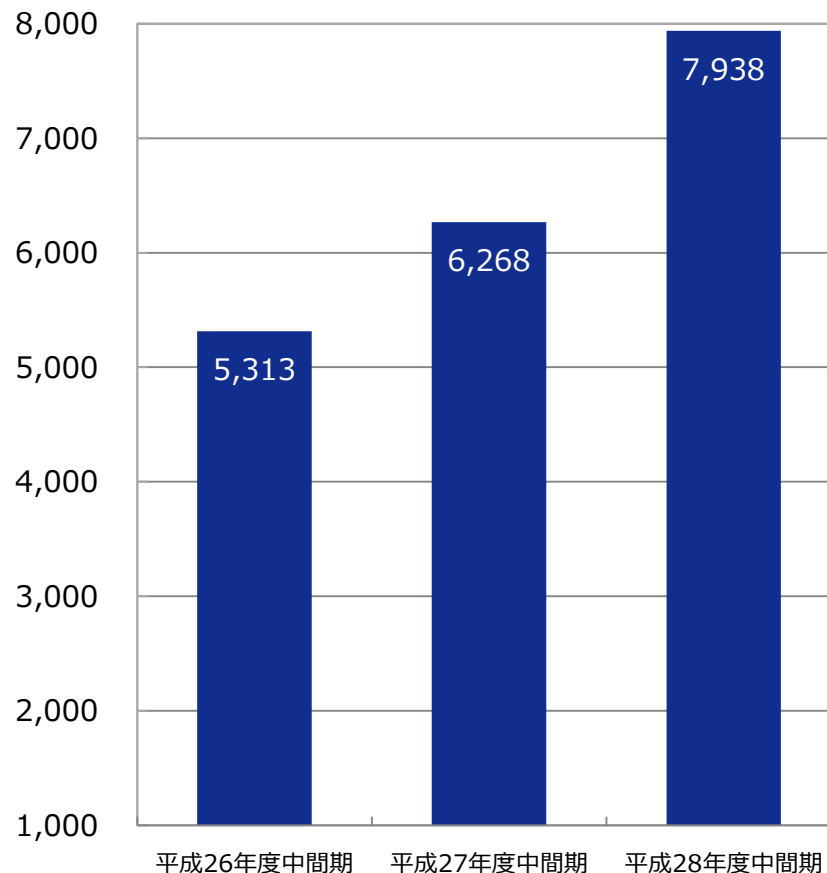
- ・貸出金残高の増加に伴い貸出金利息が増加し、資金運用収益が増加
- ・Visaデビット取扱高の増加、公営競技決済件数の増加等により、役務取引等収益が増加

- ・口座数 333万口座（前年同期比+30万口座）
 - ・決済件数 7,938万件（前年同期比+26%）
- 預金残高 6,528億円（前年同期比+730億円）

口座数（万口座）および預金残高（億円）



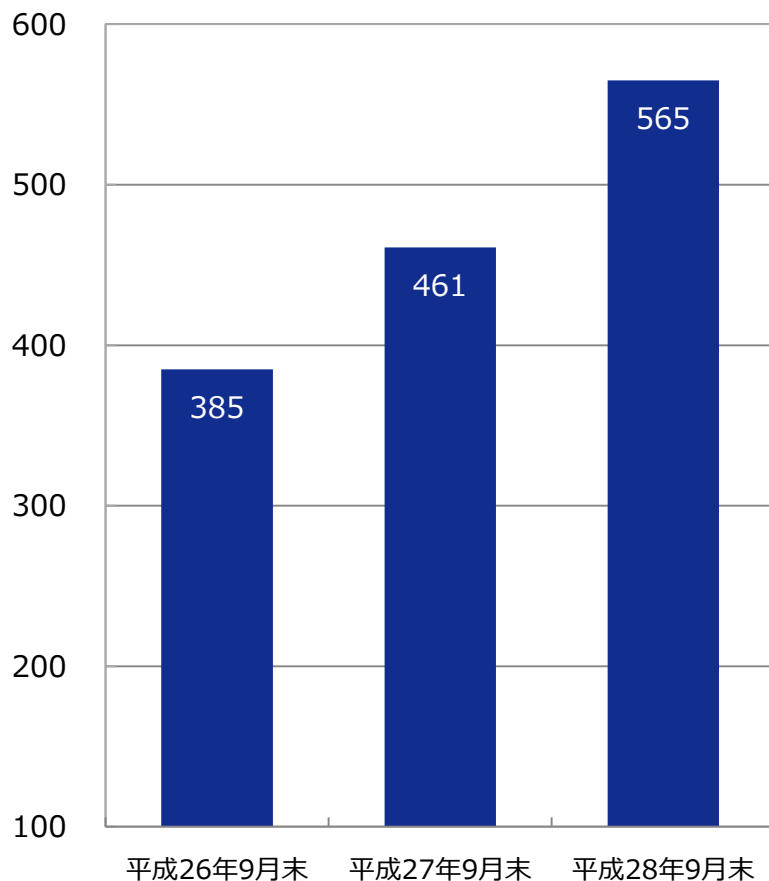
決済件数（万件）



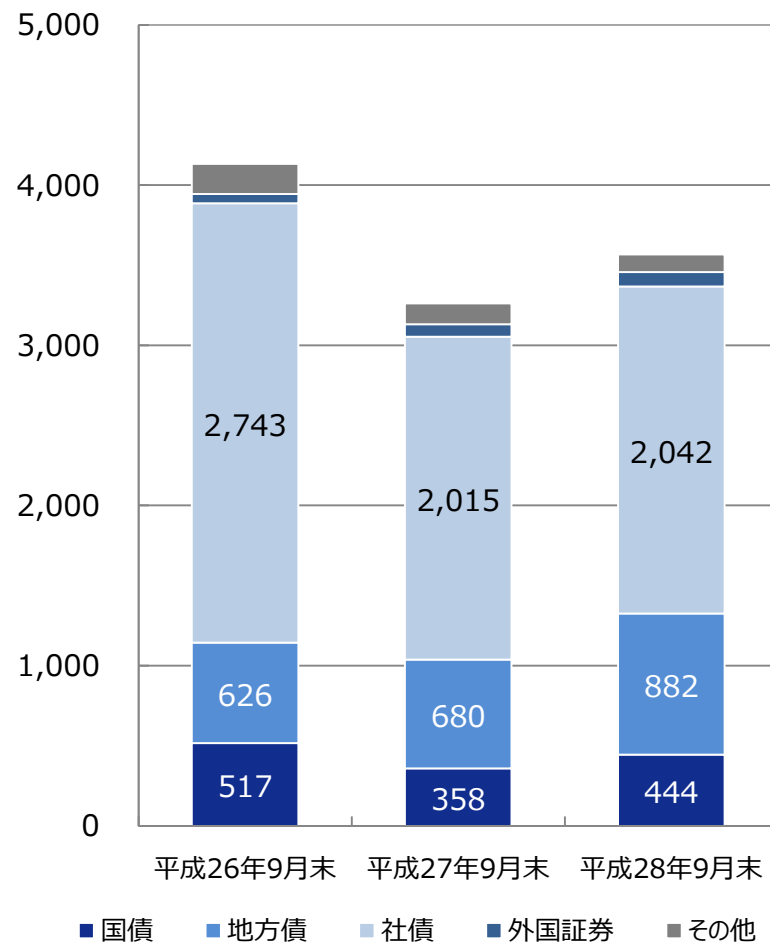
■ 普通預金 ■ 定期預金 ■ その他 ◆ 口座数（左軸）

- ・貸出金残高 565億円（前年同期比+104億円）
- ・有価証券は、日本国債・地方債・財投機関債・高格付債券を中心に運用

貸出金残高（億円）



有価証券残高（億円）



(単位：百万円、単位未満切捨て)

	平成26年3月末	平成27年3月末	平成28年3月末	平成28年9月末	前年同期比
資 産 の 部	615,620	646,493	689,968	730,652	+ 75,354
現金預け金	54,970	180,702	215,307	216,687	+ 2,262
コ－ル口－ン	30,000	30,000	15,000	48,000	+ 28,000
買入金銭債権	8,300	13,500	23,801	22,877	+ 1,800
金銭の信託	12,510	13,510	12,512	12,512	+ 502
有価証券	461,875	352,045	356,577	357,016	+ 30,572
貸出金	34,381	42,204	51,398	56,544	+ 10,413
外国為替	－	0	0	5	+ 5
負 債 の 部	561,722	588,257	629,998	670,406	+ 72,630
預 金	542,737	569,011	611,891	652,822	+ 73,039
純 資 産 の 部 合 計	53,897	58,236	59,970	60,246	+ 2,724
負債及び純資産の部合計	615,620	646,493	689,968	730,652	+ 75,354
自 己 資 本 比 率	34.66%	39.01%	39.55%	34.61%	△ 5.23%

(単位：百万円、単位未満切捨て)

	平成25年度	平成26年度	平成27年度	平成28年度中間期	
				前年同期比	
経常収益	22,480	23,327	25,870	13,096	+ 96
資金運用収益	6,862	7,342	8,108	4,417	+ 377
役務取引等収益	9,633	10,694	12,495	6,699	+ 888
その他業務収益	1,727	2,465	2,282	1,546	+ 643
その他経常収益	4,257	2,824	2,983	433	△ 1,813
経常費用	17,820	20,088	22,427	11,627	+ 882
資金調達費用	355	380	430	169	△ 34
役務取引等費用	7,419	8,382	9,796	5,406	+ 724
その他業務費用	406	604	78	36	△ 15
営業経費	9,324	10,055	10,600	5,447	+ 211
その他経常費用	314	664	1,521	566	△ 3
経常利益	4,660	3,239	3,442	1,469	△ 785
当期純利益	2,875	2,081	2,312	1,036	△ 493
業務粗利益	10,050	11,174	12,689	7,140	+ 1,289
業務純益	729	1,132	2,068	1,701	+ 1,079

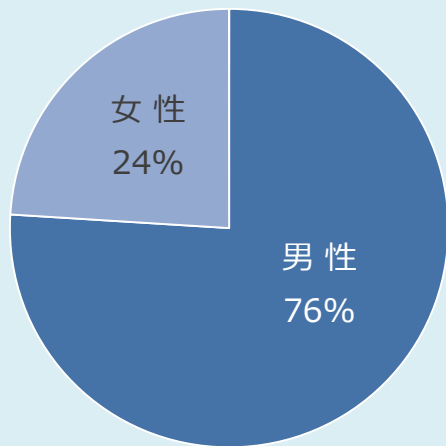
主要トピックス

2016年 4月	少額の1口100円で購入できる「100円BIG」の販売を開始。
2016年 4月	Pay-easyの取扱を開始。
2016年 4月	熊本地震災害義援金の受け付けを開始。ジャパンネット銀行からも義援金を拠出。
2016年 4月	高度なテクニカル分析を自動で行う外貨取引支援アプリ、「テクニカルナビ」の提供を開始。
2016年 6月	法人向けの総合振込で、当日手続での他行宛振込を可能に。
2016年 8月	東京都および特別区（東京23区）の公金収納取扱店として、公金の取り扱いを開始。
2016年 9月	「残高確認アプリ」をリニューアルし、Visaデビット利用明細の確認が可能に。
2016年 9月	イタリア中部地震災害救援金、台風10号災害義援金の受け付けを開始。
2016年10月	freee株式会社と業務提携し、クラウド会計データを利用した日本初の「ビジネスローン」を開始。
2016年11月（予定）	日本の銀行初、薄さ0.8ミリのカード型トークンを導入。

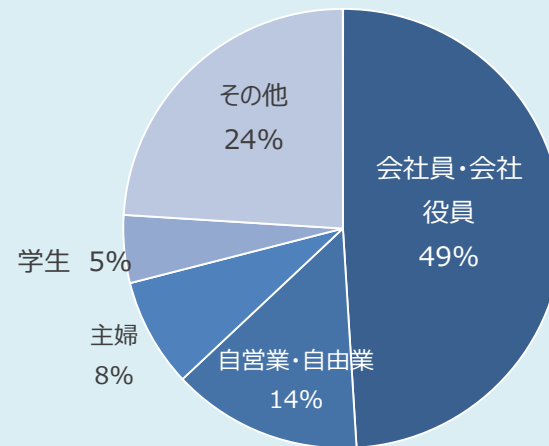
顧客属性

(2016年9月末現在)

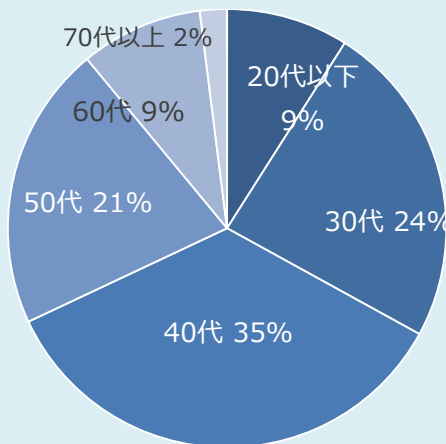
男女比



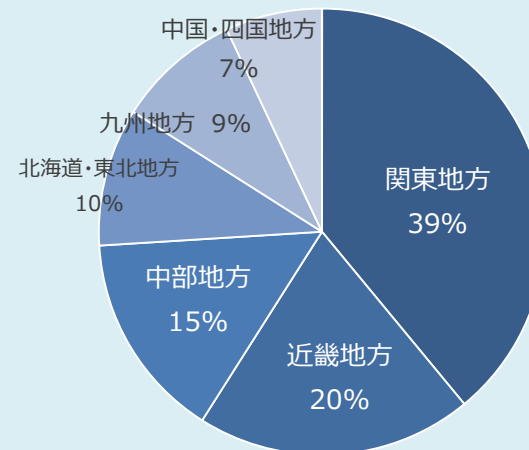
職業別分布



年齢層分布



地域別分布



名称 (英名)	株式会社ジャパンネット銀行 (The Japan Net Bank, Limited)
代表者	代表取締役社長 小村 充広
本社	東京都新宿区西新宿2-1-1 新宿三井ビル
設立	2000年9月19日
開業	2000年10月12日
資本金	372億5千万円
格付	長期発行体格付 A+ 安定的 (株式会社日本格付研究所)

株主構成	株式数	議決権比率
株式会社三井住友銀行	354,000	41.16%
ヤフー株式会社	354,000	41.16%
日本生命保険相互会社	60,000	6.97%
富士通株式会社	40,000	4.65%
株式会社NTTドコモ	20,000	2.32%
東日本電信電話株式会社	20,000	2.32%
三井住友海上火災保険株式会社	4,000	0.46%
三井生命保険株式会社	4,000	0.46%
住友生命保険相互会社	4,000	0.46%

お問い合わせ先

株式会社ジャパンネット銀行 経営企画部

TEL : 03-3344-5210 FAX : 03-3344-5212

<http://www.jannetbank.co.jp/>