

2015年度 第3四半期
決算参考資料

2016年1月26日
株式会社 ジャパンネット銀行
<http://www.japannetbank.co.jp/>

経常収益は前年同期比15億円の増加、経常費用は前年同期比10億円の増加結果、経常利益は前年同期比5億円増加の30億円となり、増収増益

(単位：百万円、単位未満切捨て)

	平成26年 4-12月 (A)	平成27年 4-12月 (B)	前年同期比	
			(B)-(A)	増減率
経常収益	17,562	19,119	+ 1,556	+ 8%
資金運用収益	5,520	6,033	+ 512	+ 9%
役務取引等収益	7,887	9,064	+ 1,177	+ 14%
その他業務収益	1,707	1,242	△ 465	△ 27%
その他経常収益	2,446	2,778	+ 331	+ 13%
経常費用	15,091	16,091	+ 1,000	+ 6%
資金調達費用	286	301	+ 15	+ 5%
役務取引等費用	6,212	7,264	+ 1,051	+ 16%
その他業務費用	418	78	△ 339	△ 81%
営業経費	7,602	7,712	+ 109	+ 1%
その他経常費用	571	734	+ 163	+ 28%
経常利益	2,471	3,027	+ 556	+ 22%
四半期純利益	1,620	2,053	+ 433	+ 26%
業務粗利益	8,229	8,744	+ 514	+ 6%
業務純益	633	1,038	+ 404	+ 63%

経常収益

- ・資金運用収益
貸出金残高の増加に伴い、前年同期比8%の増収
- ・役務取引等収益
Visaデビット、公営競技の決済件数の増加等により、前年同期比14%の増収
- ・その他業務収益
国債等債券売却益の減少により、前年同期比27%の減収
- ・その他経常収益
株式等売却益等の増加により、前年同期比13%の増収

経常費用

- ・役務取引等費用
貸出金残高の増加に伴い、支払保証料が増加
- ・営業経費
業容拡大に伴いシステム経費や事務委託費が増加

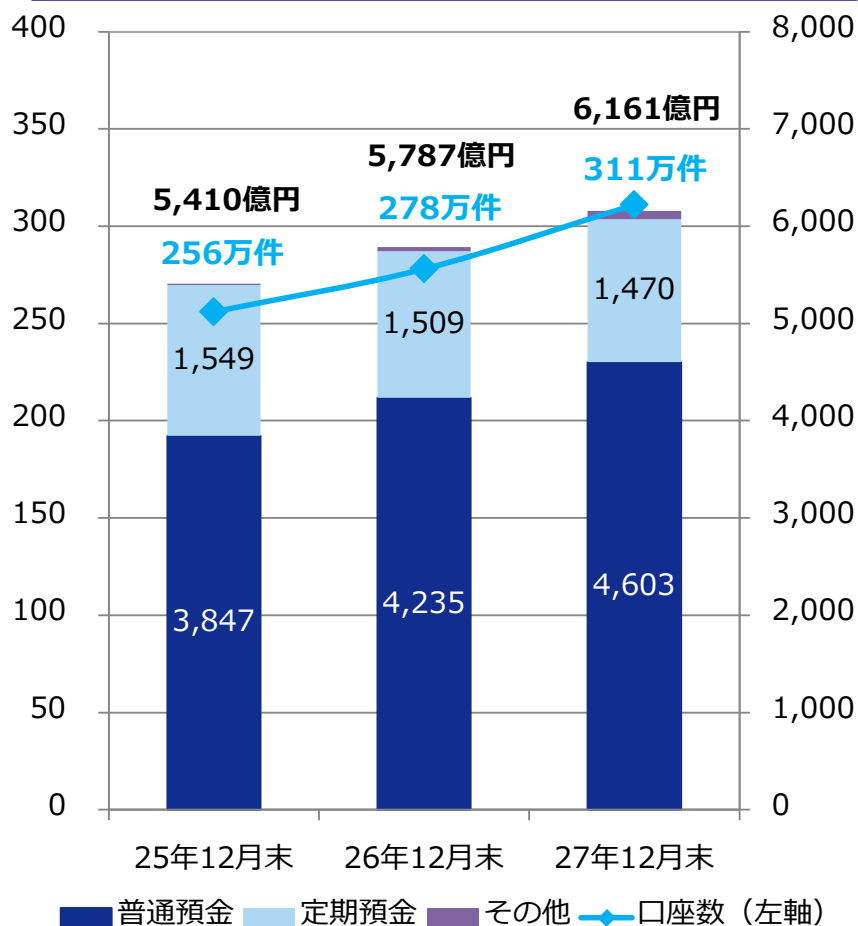
経常利益

- ・貸出金利息、決済手数料の増加により増益

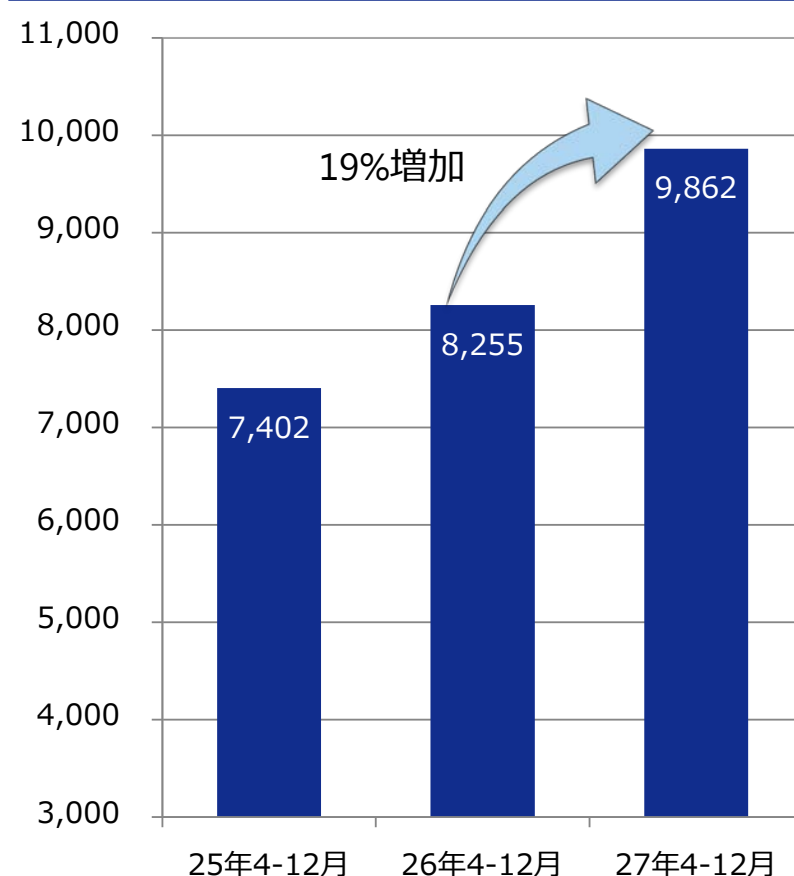
2. 業容の状況

- ・口座数は311万口座、預金残高は6,161億円（前年同期比373億円増加）
- ・決済件数は9,862万件（前年同期比19%増加）

口座数（万件）および預金残高（億円）

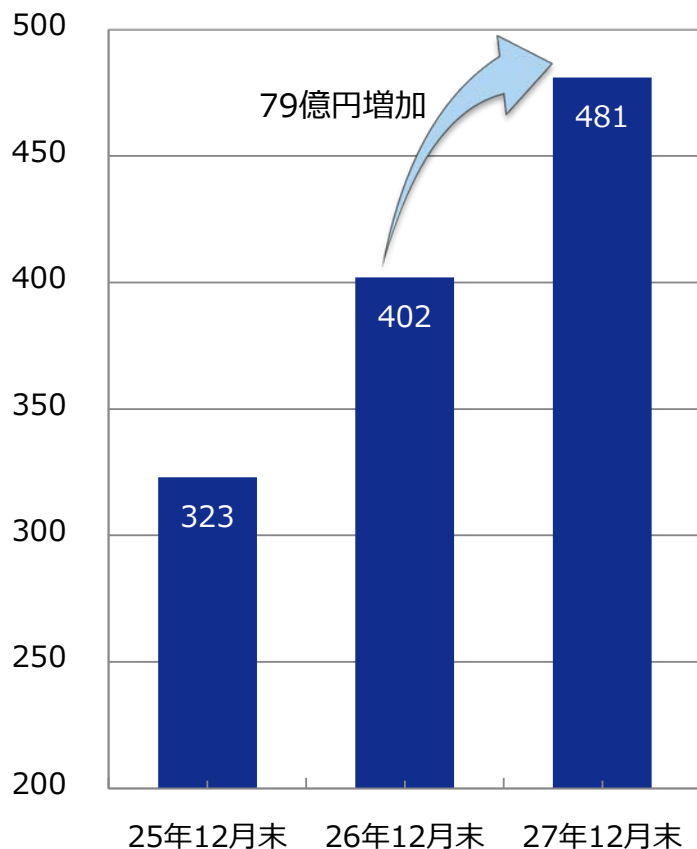


決済件数（万件）

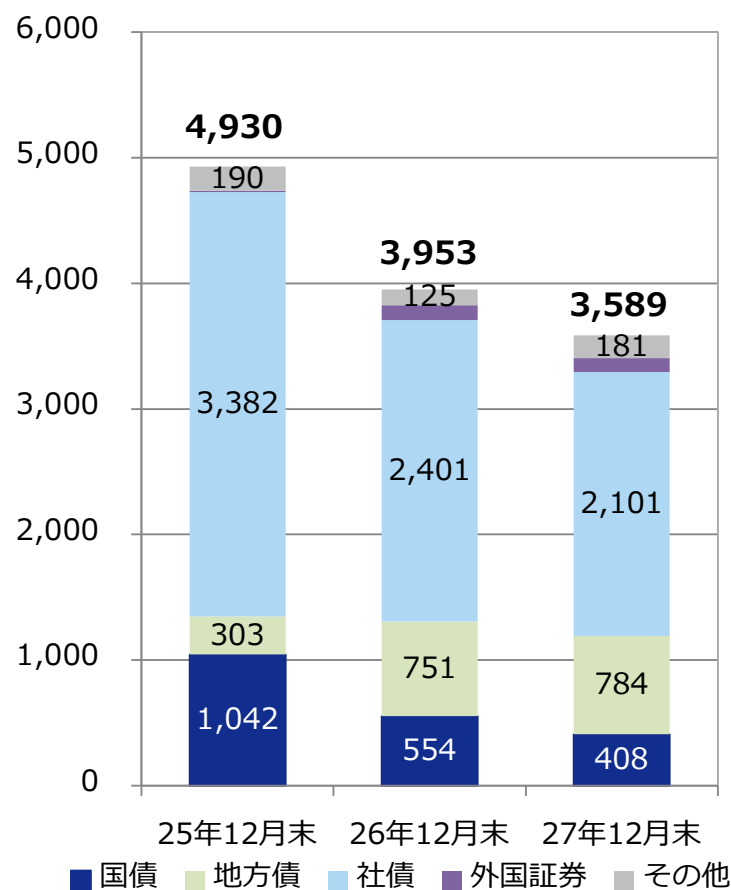


- ・ 貸出金残高は481億円（前年同期比79億円増加）
- ・ 有価証券は、日本国債・地方債・財投機関債・高格付債券を中心に運用

貸出金残高（億円）



有価証券残高（億円）



(単位：百万円、単位未満切捨て)

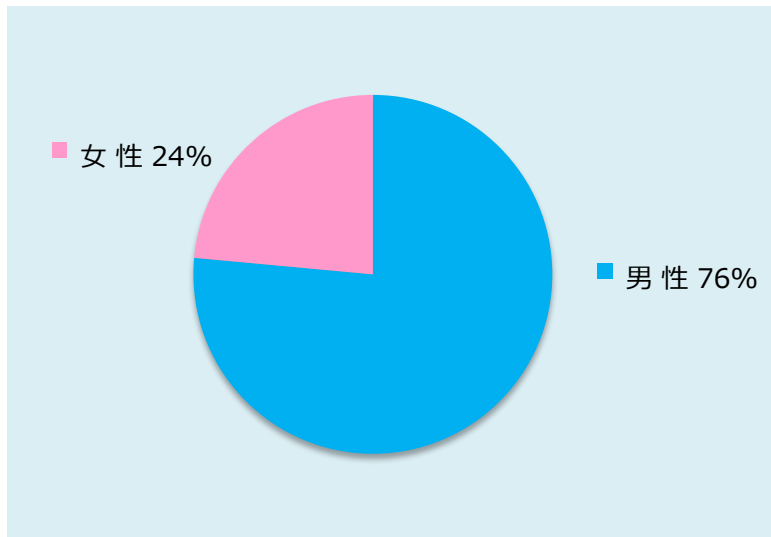
	平成25年	平成26年	平成27年	平成27年		
	3月末	3月末	3月末	12月末	前年同期比	前期比
資 産 の 部	577,930	615,620	646,493	693,700	+ 38,298	+ 47,206
現金預け金	5,816	54,970	180,702	224,863	+ 76,854	+ 44,160
コ ー ル ロ ー ン	36,500	30,000	30,000	13,000	△ 20,000	△ 17,000
買入金銭債権	11,599	8,300	13,500	21,640	+ 10,140	+ 8,140
金 銭 の 信 託	12,510	12,510	13,510	12,512	△ 997	△ 997
有 価 証 券	470,327	461,875	352,045	358,960	△ 36,432	+ 6,914
貸 出 金	28,912	34,381	42,204	48,190	+ 7,905	+ 5,986
負 債 の 部	525,638	561,722	588,257	634,545	+ 36,565	+ 46,288
預 金	508,791	542,737	569,011	616,103	+ 37,304	+ 47,092
純 資 産 の 部 合 計	52,291	53,897	58,236	59,155	+ 1,733	+ 918
負債及び純資産の部合計	577,930	615,620	646,493	693,700	+ 38,298	+ 47,206
自 己 資 本 比 率	34.63%	34.66%	39.01%	39.10%	△ 2.66%	+ 0.09%

(単位：百万円、単位未満切捨て)

	平成22年度	平成23年度	平成24年度	平成25年度	平成26年度	平成27年 4-12月
経常収益	18,381	18,658	18,505	22,480	23,327	19,119
資金運用収益	7,372	6,892	6,652	6,862	7,342	6,033
役務取引等収益	9,583	9,524	9,148	9,633	10,694	9,064
その他業務収益	1,404	2,212	1,886	1,727	2,465	1,242
その他経常収益	20	27	818	4,257	2,824	2,778
経常費用	16,278	16,362	15,950	17,820	20,088	16,091
資金調達費用	789	610	478	355	380	301
役務取引等費用	6,747	6,833	6,995	7,419	8,382	7,264
その他業務費用	69	191	83	406	604	78
営業経費	8,620	8,499	8,386	9,324	10,055	7,712
その他経常費用	51	227	7	314	664	734
経常利益	2,102	2,295	2,554	4,660	3,239	3,027
当期純利益	1,969	1,379	1,516	2,875	2,081	2,053
業務粗利益	10,767	11,007	10,139	10,050	11,174	8,744
業務純益	2,151	2,512	1,756	729	1,132	1,038

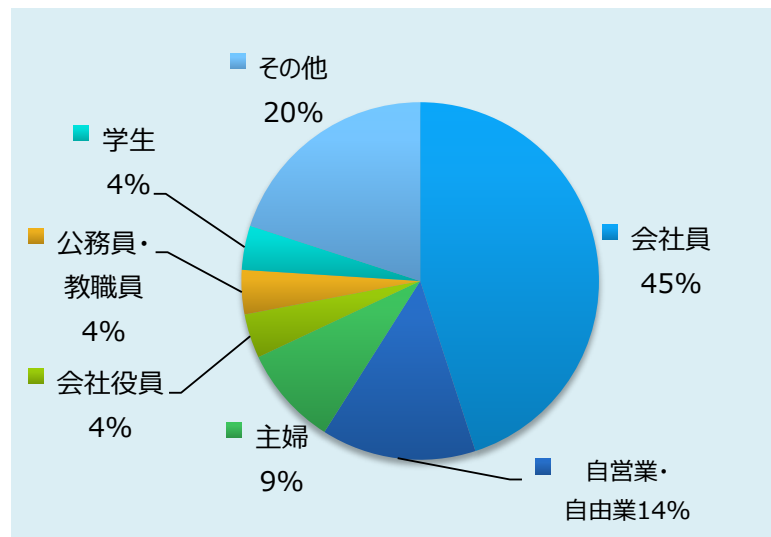
	概要	時期
預金口座数	預金口座300万口座達成のキャンペーンを、創業15周年もかねて10月より実施。	2015年10月
Yahoo!提携	ヤフー株式会社と銀行代理業務に関する業務提携契約を締結。	2015年 4月
	「Yahoo!かんたん決済」でのジャパンネット銀行口座からの支払い手数料をすべて無料化。「ヤフオク!」での簡単・安全な決済サービスを無料に。	2015年 4月
	「ビジネスローン」対象を、Yahoo!ショッピング出店者に加えヤフオク!出店者へ拡大。	2015年 7月
JNB Visaデビット	Visaデビット付キャッシュカード（ファミマTカード）の発行。	2015年 9月
	JNB Visaデビットの利用でJNBスター還元を開始。	2015年12月
外貨預金	外貨定期預金の最低取引金額を引き下げ、少額からの運用が可能に。	2015年11月
宝くじ	数字選択式宝くじ「ロト」のインターネット販売を開始。	2016年 1月
個人向けローン	極度型ローンのオプション「自動融資」の適用範囲をVisaデビットにも拡大。	2015年 8月
お 取 引	口座開設のお申し込みがスマートフォンで完結する「口座開設アプリ」の提供を開始。運転免許証の文字情報読取機能を搭載し、お客さまの入力負荷を軽減。	2015年 5月
	「はやぶさ支店（店番号：003）」での口座開設を開始。	2015年 7月
	三井住友銀行とジャパンネット銀行の本人口座間の振込手数料の無料化。	2015年 8月
	「ビジネス営業部（店番号：005）」での口座開設を開始。	2015年10月
	24時間365日システム稼働を開始。	2016年 1月
セキュリティ	IDカードの取扱いを終了。認証方式をトークン形式のワンタイムパスワードに統一。	2015年 4月
その他	台風第18号豪雨災害への義援金受付を開始。	2015年 9月

男女比

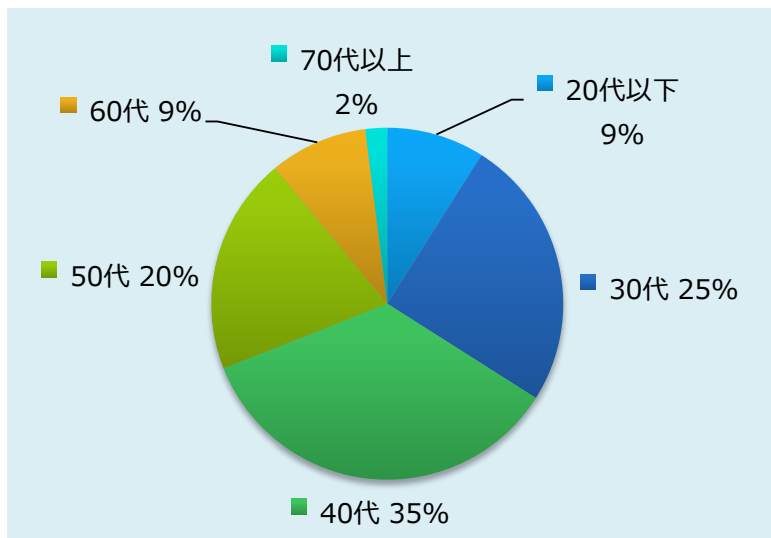


職業別分布

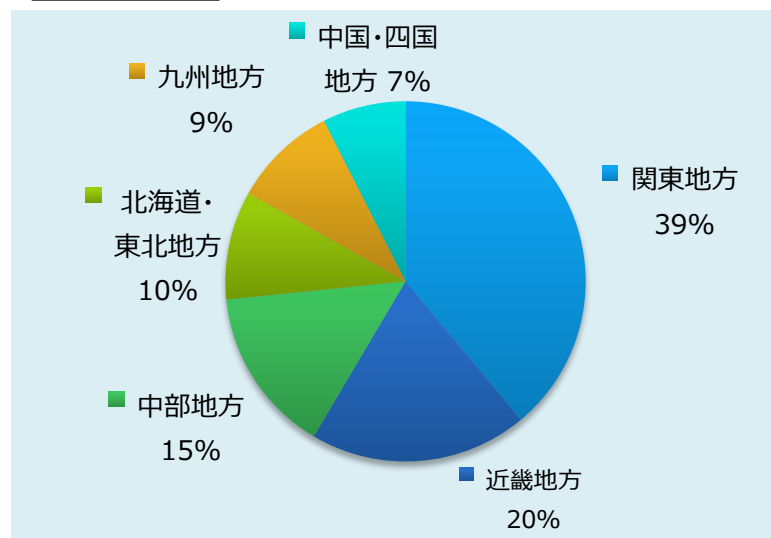
(2015年12月末現在)



年齢層分布



地域別分布



名称 (英名)	株式会社ジャパネット銀行 (The Japan Net Bank, Limited)
代表者	代表取締役社長 小村 充広
本社	東京都新宿区西新宿2-1-1 新宿三井ビル
設立	2000年9月19日
開業	2000年10月12日
資本金	372億5千万円
格付	長期発行体格付 A+ 安定的 (株式会社日本格付研究所)

株主構成	株式数	議決権比率
株式会社三井住友銀行	354,000	41.16%
ヤフー株式会社	354,000	41.16%
日本生命保険相互会社	60,000	6.97%
富士通株式会社	40,000	4.65%
株式会社NTTドコモ	20,000	2.32%
東日本電信電話株式会社	20,000	2.32%
三井住友海上火災保険株式会社	4,000	0.46%
三井生命保険株式会社	4,000	0.46%
住友生命保険相互会社	4,000	0.46%

お問い合わせ先

株式会社ジャパネット銀行 経営企画部

TEL : 03-3344-5210 FAX : 03-3344-5212

<http://www.japannetbank.co.jp/>